

facebook

Email or Phone

Password

Log In

Keep me logged in

[Can't log in?](#)

## Sign Up

Connect with friends and the world around you on Facebook.

It's free and always will be.

First name

Email

Re-enter email

New password

Birth day

Month  Day  Year

Female  Male

By clicking Sign Up, you agree to our Terms and that you have read our Data Use Policy, including our Cookie Use.

Sign Up

Projekt Gimnazjalny

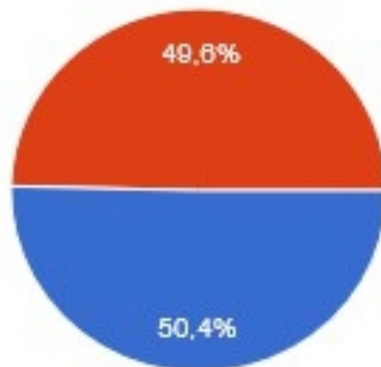
„Jak komputer zmienił życie człowieka?”

# Cele projektu

- Uświadomienie społeczeństwa o negatywnych skutkach nadmiernego używania komputera i urządzeń tego typu
- Zdiagnozowanie poziomu uzależnień od komputera w Publicznym Gimnazjum w Myszyńcu

• Ankietowani to 135 osobowa grupa młodzieży w wieku od 13 do 16 lat. Wszyscy ankietowani uczęszczają do Publicznego Gimnazjum w Myszyńcu

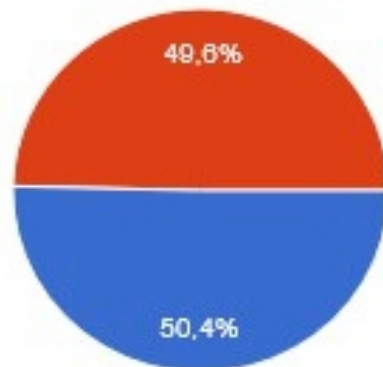
### Płeć



Mężczyzna	67	50.4%
Kobieta	66	49.6%

Ankietowani to 135 osobowa grupa młodzieży w wieku od 13 do 16 lat. Wszyscy ankietowani uczęszczają do Publicznego Gimnazjum w Myszyńcu

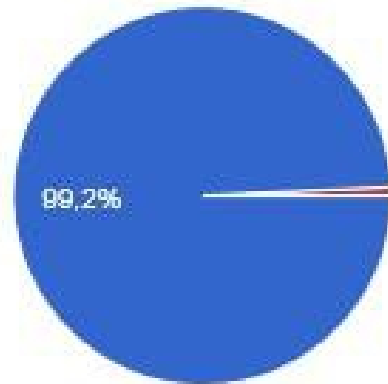
### Płeć



Mężczyzna	67	50.4%
Kobieta	66	49.6%

## Czy posiadasz w domu komputer?

Czy posiadasz w domu komputer?

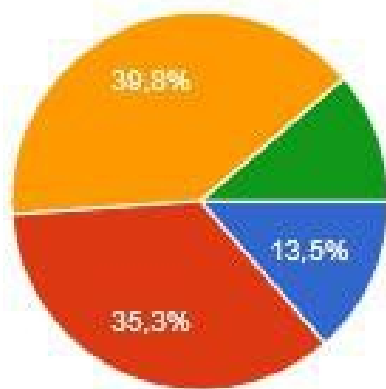


Tak	130	99.2%
Nie	1	0.8%

Na to pytanie odpowiedzi udzieliło 131 ankietowanych. Tylko jedna z osób które udzieliły odpowiedzi na to pytanie nie posiadała komputera.

## Od którego roku życia używasz komputera?

### Od którego roku życia używasz komputera?

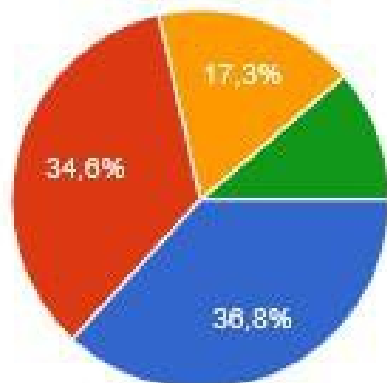


3-5	18	13.5%
5-8	47	35.3%
8-10	53	39.8%
11 i więcej	15	11.3%

Większość ankietowanych miała problem z określeniem wieku, więc ich dane mogą być niezgodne z prawdą.

## Ile czasu dziennie spędzasz przed komputerem?

Ile czasu dziennie spędzasz przed komputerem?



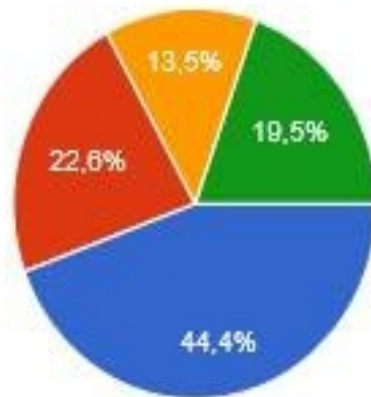
30 min - 1h	49	36.8%
1h - 2h	46	34.6%
2h - 3h	23	17.3%
3h i więcej	15	11.3%

Ankietowanie brali pod uwagę tylko czas spędzany przed komputerem.

## Przerwy przy komputerze

- Przerwę przy komputerze powinno się robić raz na jedną godzinę. Taką odpowiedź podało tylko 22.6% ankietowanych .

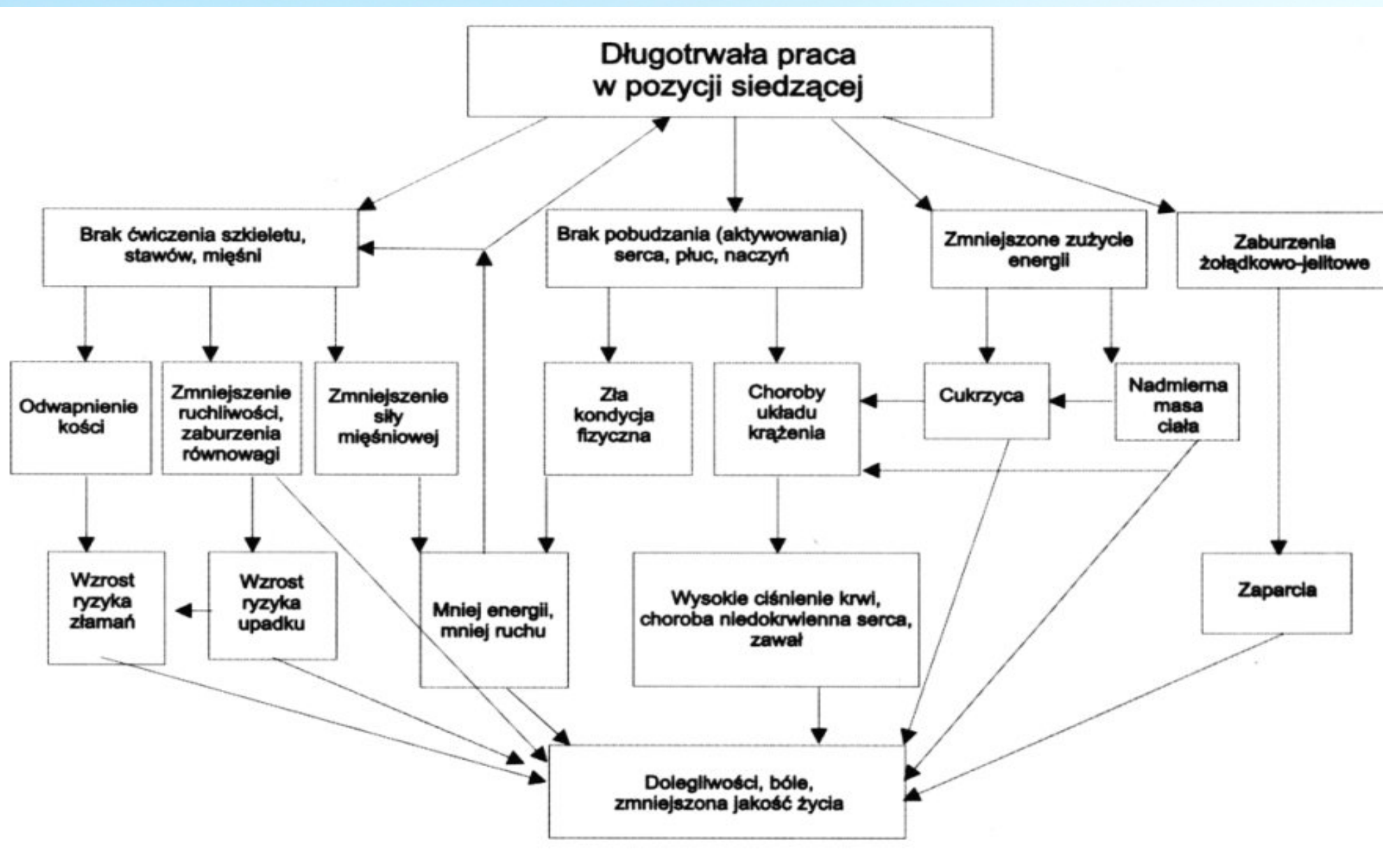
Jak często robisz przerwy korzystając z komputera?



2 razy w ciągu godziny	59	44.4%
1 raz w ciągu godziny	30	22.6%
1 raz w ciągu 2 godzin	18	13.5%
Rzadziej	26	19.5%



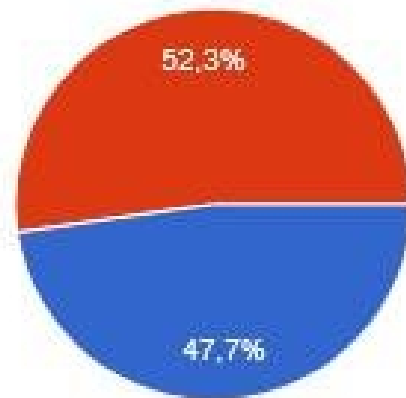
## Skutki braku przerw przy komputerze



# Zaniedbanie obowiązków szkolnych przez komputer

Ankietowani poprzez zaniedbanie rozumieli nie odrobienie pracy domowej, nienauczenie na kartkówkę lub test, nieprzygotowanie do lekcji.

**Czy kiedykolwiek zdarzyło zaniedbać ci się obowiązki szkolne przez komputer?**

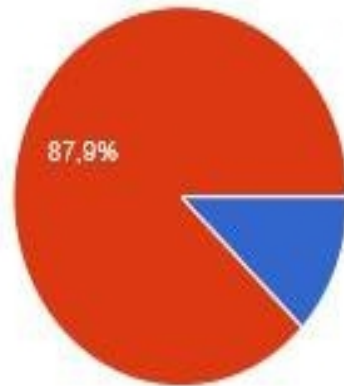


Tak	63	47.7%
Nie	69	52.3%

## Korzystanie z komputera

Tylko 12% ankietowanych posiada komputer na wyłączność.

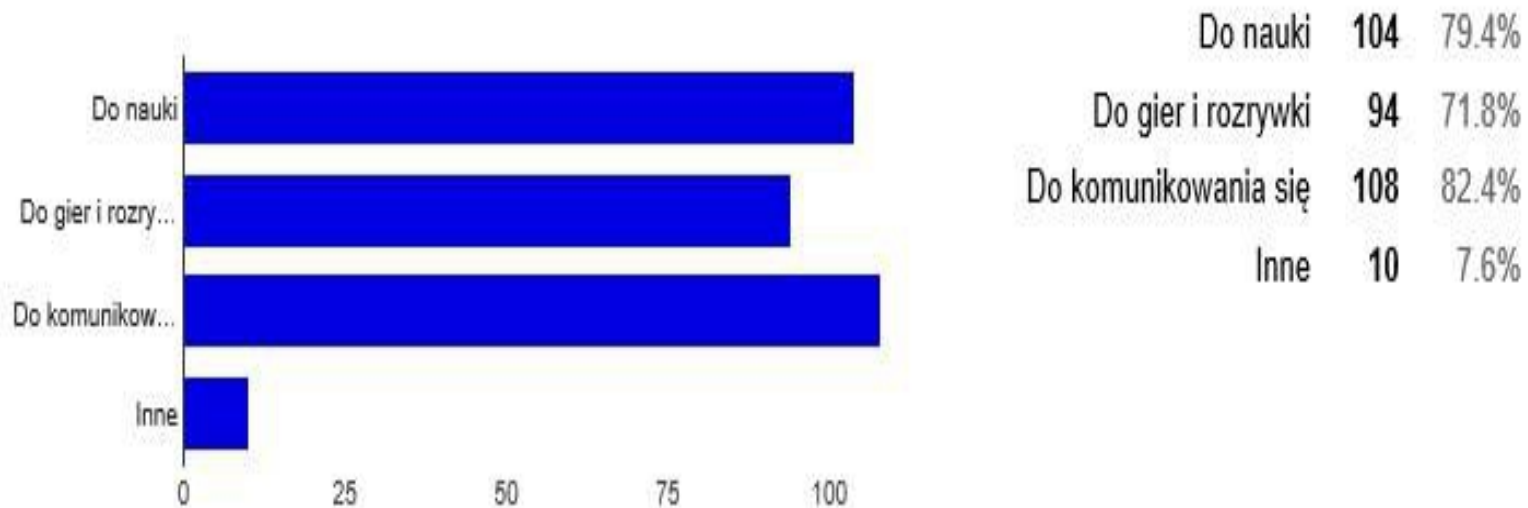
Czy tylko ty w domu korzystasz z komputera?



Tak	16	12.1%
Nie	116	87.9%

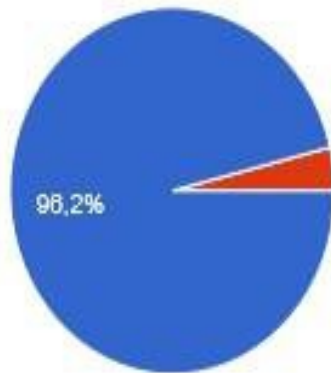
## Do czego wykorzystujemy komputer?

Do czego wykorzystujesz komputer? (możesz zaznaczyć kilka odpowiedzi)



## Czy posiadamy konto na portalach społecznościowych?

Czy posiadasz konto na portalach społecznościowych? (jeśli nie pomiń pytania 10 i 11)

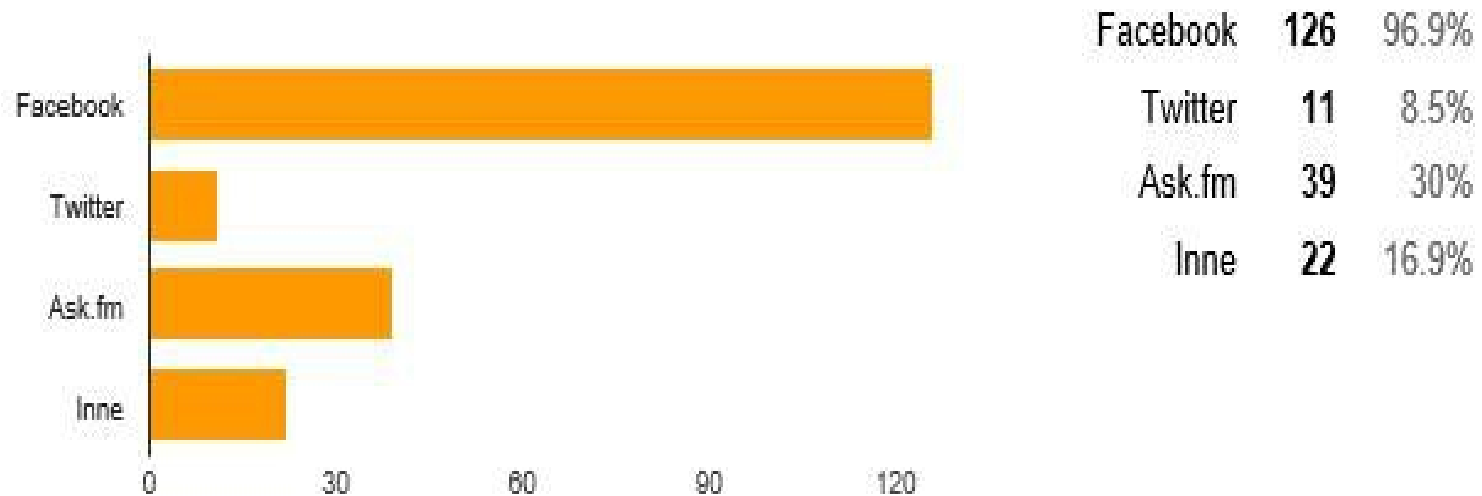


Tak	126	96.2%
Nie	5	3.8%

Ankietowani udzielili odpowiedzi tak gdy posiadali chociaż konto na jednym z portali.

## Z jakich portali korzystamy?

Z jakich portali społecznościowych korzystasz? (możesz zaznaczyć kilka odpowiedzi)

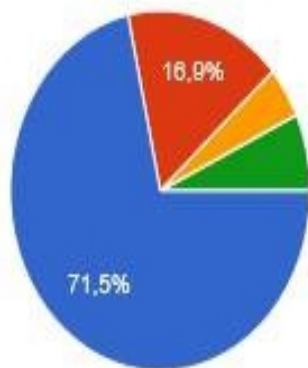


W odpowiedzi „inne” ankietowi wpisywali:  
Snapchat, Instagram, MySpace

## Jak często korzystamy z portali społecznościowych

- Z pośród ankietowanych większość osób czyli aż 71,5% korzysta codziennie z portali społecznościowych. Jednakże zdarzają się także osoby które robią to rzadko czyli 6.9% ankietowanych.

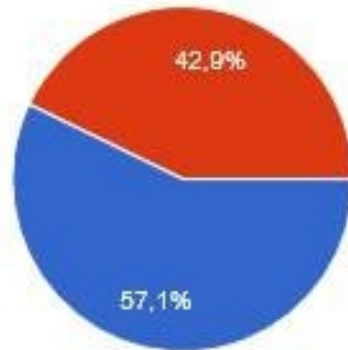
Jak często korzystasz z portali społecznościowych?



Codziennie	93	71.5%
Co drugi dzień	22	16.9%
Raz w tygodniu	6	4.6%
Rzadziej	9	6.9%

## Czy komputer wpływa na nas pozytywnie?

Czy uważasz, że komputer ma pozytywny wpływ na ludzi?



Tak	76	57.1%
Nie	57	42.9%

- Większość ankietowanych uważa że komputer ma pozytywny wpływ na człowieka -57.1%. Jednakże można powiedzieć że głosy podzielona są prawie równomiernie.



## Czy potrafimy żyć bez komputera ?

Większość ankietowanych uznało że potrafiłoby żyć bez komputera-55.6%



- Jednakże są osoby które przyznają że bez komputera nie potrafiłyby poprawnie funkcjonować -44.4%

A long wooden pier extends from the foreground into a calm, blue lake. The pier is made of weathered wooden planks and leads to a small wooden bench at the end. The water is still, reflecting the clear blue sky. In the distance, there are low hills or a forested shoreline. Several vertical wooden posts are scattered in the water around the pier.

Projekt został zrealizowany przy pomocy  
Pana **Adama Staszewskiego** przez:

Szymona Tańskiego  
Dawida Popielarczyka  
Mateusza Grzybowskiego  
Przemysława Borajkiewicza  
Krystiana Drząszcza